



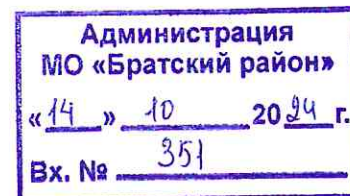
ПРОКУРАТУРА
Российской Федерации

ПРОКУРАТУРА
Иркутской области
Прокуратура
Братского района

ул.Кирова, 20в,
г.Братск, 665717, а/я 850



Главам муниципальных образований
Братского района



14.10.2024 № 11-14-2024/2223-24-20250021

На № _____ от _____

Прокуратурой района продолжается работа по правовому просвещению населения, в частности разъяснение жителям Братского района о мерах безопасности на водных объектах в зимний период.

Прошу разместить на сайтах муниципальных образований, в популярных группах в мессенджерах, в местах массового пребывания граждан (магазины, ФАП, дома культуры и т.д.) статью прокуратуры района.


Скриншоты сайтов муниципальных образований, где размещена статья, прошу направить в прокуратуру района.

Приложение: на 2 л.

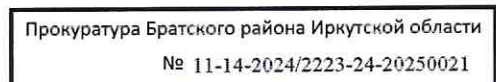
И.о заместителя прокурора района

младший советник юстиции

А.Г. Петакчян



В.В. Кошева
, 45-03-52



Получено в канцелярии прокуратуры 10.10.

Меры безопасности на водных объектах в зимний период

Несоблюдение правил безопасности на водных объектах в осенне-зимний период часто становится причиной гибели и травматизма людей.

Ежегодно в России на воде гибнут около 20 тысяч человек. Происходит это в разное время года и по различным причинам.

Осенний лёд до наступления устойчивых морозов непрочен. Скреплённый вечерним или ночным холодом, он ещё способен выдерживать небольшую нагрузку, но днём, быстро нагреваясь от просачивающейся талой воды, становится пористым и очень слабым, хотя и сохраняет толщину. Основным условием безопасного пребывания человека на льду является соответствие толщины льда прилегаемой нагрузке.

Инструктаж по обеспечению безопасности детей в осенне-зимний период:

1. Не ходить по льду водоемов и рек.
2. Через водоемы переправляться только по оборудованным местам и переправам в сопровождении взрослых.
3. Не играть на льду рек, озер, прудов, не пробовать лед на прочность с помощью палок, камней, прыжков и ударов ногами
4. Во избежание оползней и свалов запрещается близко подходить к обрывистым берегам водоемов и рек.

Что делать в случае пролома льда под ногами?

1. Широко расставить руки, удерживаясь ими на поверхности льда.
2. Пытаться выбраться на поверхность.
3. Звать на помощь.

Оказание помощи провалившемуся на лёд:

1. Приближаться к провалившемуся только лежа.
2. Переходя по льду брать с собой лестницу, доску или длинный шест.
3. Прикрепить страховку или обязать веревкой человека, который отправился к пострадавшему.

Правила поведения на льду:

1. Нельзя выходить на лёд в тёмное время суток и при плохой видимости (туман, снегопад, дождь).
2. При переходе через реку пользоваться ледовыми переправами.
3. Нельзя проверять прочность льда ударом ноги. Если после первого сильного удара поленом или лыжной палкой покажется хоть немного воды, — это означает, что лёд тонкий, по нему ходить нельзя. В этом случае следует немедленно отойти по своему же следу к берегу, скользящими шагами, не отрывая ног ото льда и расставив их на ширину плеч, чтобы нагрузка распределялась на большую площадь. Точно так же поступают при предостерегающем потрескивании льда и образовании в нем трещин.
4. При вынужденном переходе водоема безопаснее всего придерживаться проторенных троп или идти по уже проложенной лыжне. Но если их нет, то перед спуском на лёд нужно внимательно осмотреться и наметить предстоящий маршрут.
5. При переходе водоема группой необходимо соблюдать расстояние друг от друга (5-6 м).

6. Замерзшую реку (озеро) лучше перейти на лыжах. При этом крепление лыж растегните, чтобы при необходимости быстро их сбросить; лыжные палки держите в руках, не накидывая петли на кисти рук, чтобы в случае опасности сразу их отбросить.

7. Если есть рюкзаки, повесьте его на одно плечо, это позволит легко освободиться от груза в случае, если лёд под вами провалится.

8. На замерзший водоем необходимо брать с собой прочный шнур длиной 20-25 метров с большой глухой петлей на конце и грузом. Груз поможет забросить шнур к провалившемуся в воду товарищу; петля нужна для того, чтобы пострадавший мог надежнее держаться, продев её подмышками.

9. Не стоит отпускать детей на лёд (на рыбалку, катание на лыжах и коньках) без присмотра.

10. Одна из самых частых причин трагедий на водоемах – алкогольное опьянение. Пьяные люди неадекватно реагируют на опасность и в случае чрезвычайной ситуации становятся беспомощными.

Помощник прокурора Братского района

В.В. Кошова